

SALASANAN PALAUTUSPORTAALI



WINNOVA
LÄNSIRANNIKON KOULUTUS OY

Sisällys

Kuvaus.....	2
Linkki palveluun.....	2
Pika-ohje.....	2
Salasanan palautusportaali.....	3
Salasanan monimutkaisuusvaatimukset.....	7
Esimerkkejä virheilmoituksista.....	7

Kuvaus

WinNovan henkilökunta ja opiskelijat voivat vaihtaa salasanansa Microsoftin itsepalveluportaalissa.

Palvelun kautta voi käydä vaihtamassa oman henkilökohtaisen WinNovan käyttäjätunnuksen salasanan **kerran vuorokaudessa**.

Palvelussa ei voi avata tunnuksia, jotka ovat vanhentuneet tai jotka on lukittu muusta syystä.

Palvelua voi käyttää lähes millä tahansa laitteella, jolla on Internetyhteys ja Internet selain, kuten omalla älypuhelimella.

Linkki palveluun

Tallenna linkki, vaikka oman älypuhelimien selaimen suosikkeihin:

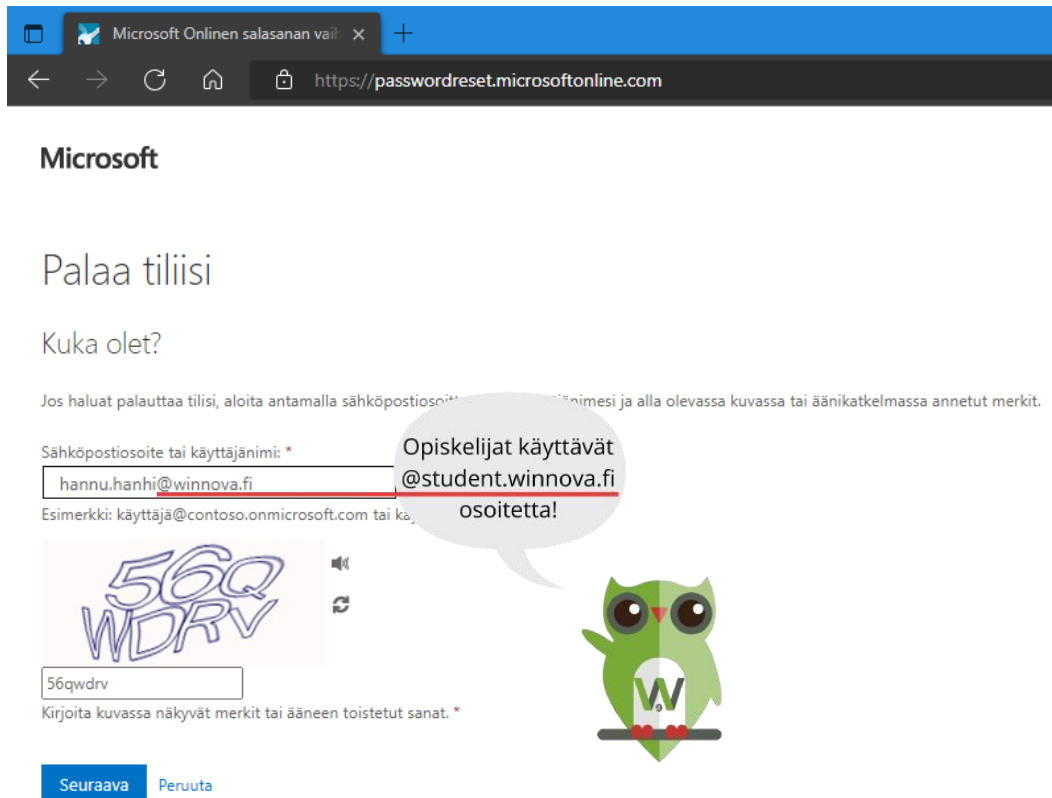
<https://passwordreset.microsoftonline.com> tai <https://aka.ms/sspr>

Pika-ohje

- Vaihtaaksesi salasanasi, siirry selaimella sivulle: <https://passwordreset.microsoftonline.com> tai <https://aka.ms/sspr> ja anna **WinNovan tunnus** sekä muut pyydetyt tiedot.
- Valitse **Unohdin salasanani**
- Valitse **Lähetä tekstiviesti matkapuhelimeeni** ja kirjoita se puhelinnumero, jota olet käyttänyt rekisteröityessäsi WinNovan pilvipalveluun.
- Kun olet saanut tekstiviestin, syötä saamasi vahvistuskoodi tyhjään kenttään ja paina **Seuraava** painiketta.
- Nyt voit asettaa itsellesi uuden salasanan ja vahvistaa sen. Paina vielä **Valmis** painiketta.

Salasanan palautusportaali

Kun avaat linkin, avautuu alla oleva näkymä. Syötä tänne WinNovan **sähköpostiosoite** ja kirjoita kuvassa näkyvät graafiset merkit ja paina **seuraava**.



Microsoft

Palaa tiliisi


Kuka olet?

Jos haluat palauttaa tilisi, aloita antamalla sähköpostiosoitteesi tai käyttäjänimesi ja alla olevassa kuvassa tai äänikatkelmassa annetut merkit.

Sähköpostiosoite tai käyttäjänimi: *

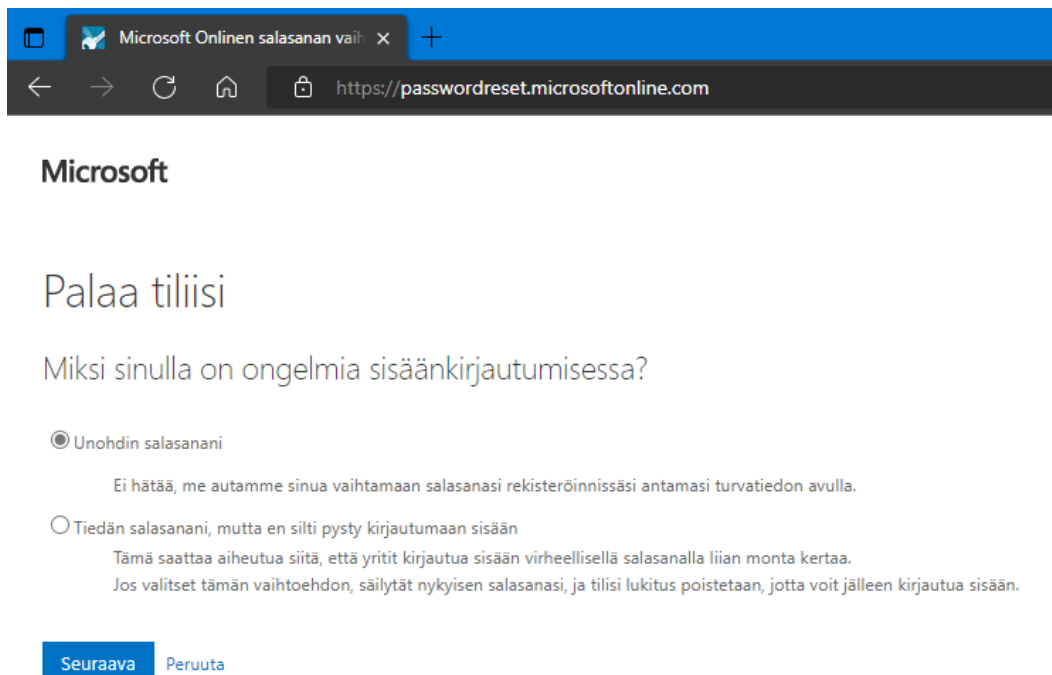
Esimerkki: käyttaja@contoso.onmicrosoft.com tai käyttaja@contoso.onmicrosoft.com

Opiskelijat käyttävät @student.winnova.fi osoitetta!



Kirjoita kuvassa näkyvät merkit tai ääneen toistetut sanat. *

Valitse seuraavaksi Unohdin salasanani -kohta ja seuraava.



Microsoft

Palaa tiliisi

Miksi sinulla on ongelmia sisäänkirjautumisessa?

Unohdin salasanani

Ei hätää, me autamme sinua vaihtamaan salasanasi rekisteröinnissäsi antamasi turvatiedon avulla.

Tiedän salasanani, mutta en silti pysty kirjautumaan sisään

Tämä saattaa aiheutua siitä, että yritit kirjautua sisään virheellisellä salasanalla liian monta kertaa.

Jos valitset tämän vaihtoehdon, säilytät nykyisen salasanasi, ja tilisi lukitus poistetaan, jotta voit jälleen kirjautua sisään.

Valitse **Lähetä tekstiviesti matkapuhelimeeni** ja kirjoita se puhelinnumero, jota olet käyttänyt rekisteröityessäsi WinNovan pilvipalveluun.

Kehotteessa näkyy rekisteröimäsi numeron kaksi viimeistä numeroa.

Microsoft

Palaa tiliisi

tarkistusvaihe 1 > valitse uusi salasana

Valitse yhteydenottotapa, jota käytämme tarkistuksessa:

Lähetä tekstiviesti matkapuhelimeeni

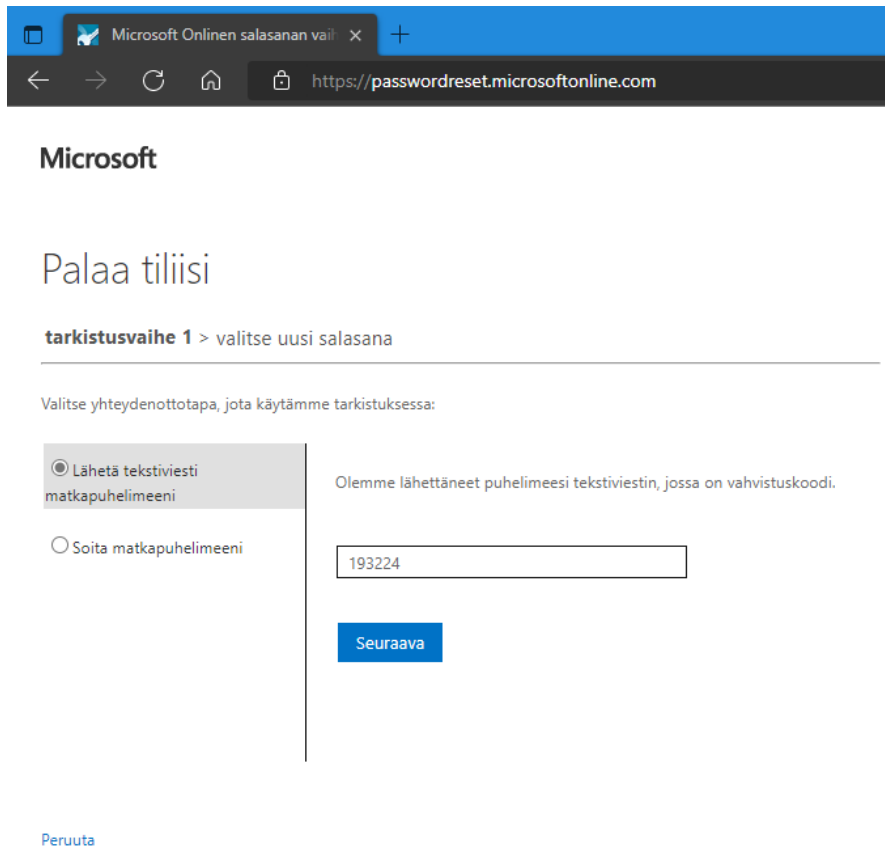
Soita matkapuhelimeeni

Tilisi suojaamiseksi sinun on annettava täydellinen matkapuhelinnumerosi (*****78) alla. Tämän jälkeen saat tekstiviestin, joka sisältää vahvistuskoodin. Vahvistuskoodin avulla voit vaihtaa salasanasasi.

Teksti

[Peruuta](#)

Kun olet saanut tekstiviestin, syötä saamasi vahvistuskoodi alla olevaan kenttään ja paina seuraava painiketta.



Microsoft

Palaa tiliisi

tarkistusvaihe 1 > valitse uusi salasana

Valitse yhteydenotto tapa, jota käytämme tarkistuksessa:

Lähetä tekstiviesti matkapuhelimeeni

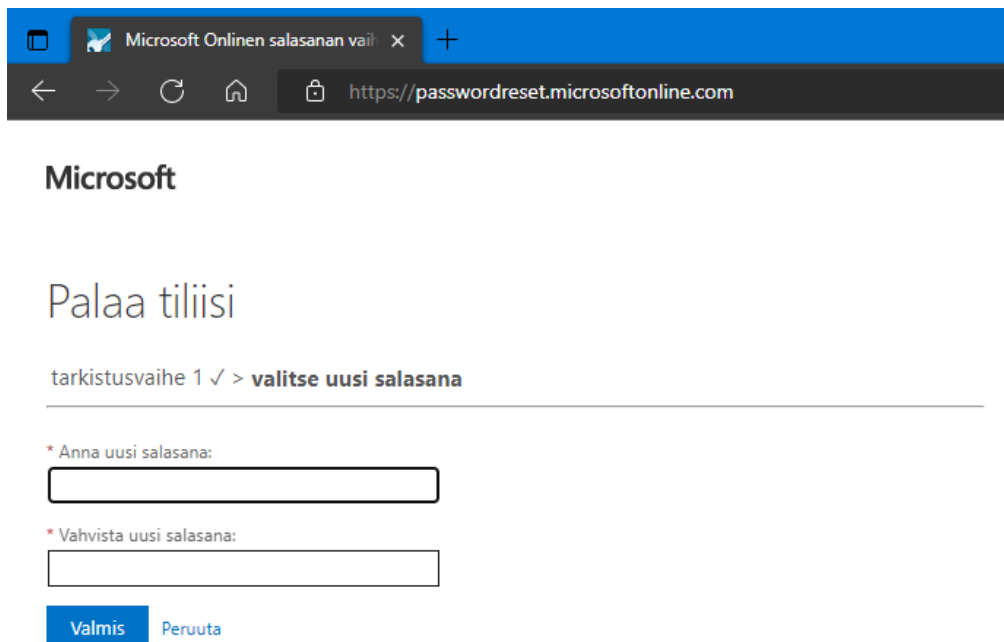
Soita matkapuhelimeeni

Olemme lähettäneet puhelimeesi tekstiviestin, jossa on vahvistuskoodi.

[Seuraava](#)

[Peruuta](#)

Nyt voit valita itsellesi uuden salasanan ja vahvistaa sen. Paina vielä **Valmis** painiketta.



Microsoft

Palaa tiliisi

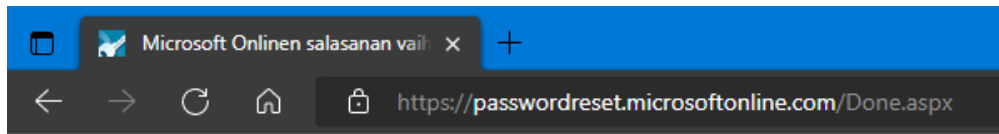
tarkistusvaihe 1 ✓ > **valitse uusi salasana**

* Anna uusi salasana:

* Vahvista uusi salasana:

[Valmis](#) [Peruuta](#)

Kun salasana on vaihdettu, saat vielä vahvistuksen siitä.



Microsoft

Palaa tiliisi

✔ Salasana on vaihdettu

Uusi salasana on hetken kuluttua käytettävissä ja voit sulkea selaimen. Sähköpostiisi tulee vielä vahvistus salasanan vaihdosta. Muista vaihtaa uusi salasana kaikkiin käyttämiisi laitteisiin, joissa käytät sähköpostia tai pilvipalveluita.

Salasanan monimutkaisuusvaatimukset

Mikäli uusi salasana ei täytä tiettyjä vaatimuksia saat virheilmoituksen. Kokeile uudestaan toisella salasanalla, kunnes uusi salasana hyväksytään.

Esimerkkejä virheilmoituksista

Microsoft

Palaa tiliisi

Luo uusi salasana

* Anna uusi salasana:

* Vahvista uusi salasana:

Salasanasasi sisältää sanan, lauseen tai sarjan, jonka vuoksi se on helppo arvata. Yritä uudelleen käyttäen eri salasanaa.

[Seuraava](#) [Peruuta](#)

Microsoft

Palaa tiliisi

Luo uusi salasana

* Anna uusi salasana:

* Vahvista uusi salasana:

Tämä salasana ei ole yrityksesi salasana käytännön pituuden, monimutkaisuuden, iän tai historian vaatimusten mukainen.

[Seuraava](#) [Peruuta](#)

Salasanan monimutkaisuusvaatimustiedot löytyvät alla olevista sijainneista.

Henkilöstö

Wintra -> Tietohallinto -> Laitteet ja ohjeet -> ICT Ohje - Salasanan monimutkaisuusvaatimukset

Opiskelijat

Winnova.fi sivusto -> Hakijalle -> Opiskelu Winnovassa -> Opiskelun arkea -> Salasanan monimutkaisuusvaatimukset