

Ohje opintososiaalisten etuuksien hakemiseen

Sisällysluettelo

Oppisopimuksen opintososiaalisten etuuksien hakeminen Studentassa 1.3.2024 alkaen.....	2
Opiskelijaliittymään kirjautuminen.....	2
Opintososiaalisten etuuksien hakeminen.....	3

Oppisopimuksen opintososiaalisten etuuksien hakeminen Studentassa 1.3.2024 alkaen

Etuuksia haetaan takautuvasti kuukausittain teoriapäivien jälkeen.

Opintososiaalisten etuuksien (päiväraha, perhevustus, matka- ja majoituskorvaus) hakemus täytetään Studentan opiskelijaliittymässä. Varmista, että perustiedoissasi on IBAN tilinumerosi.

Etuuksien hakemiseen tarvitaan Studenta-tunnus ja salasana, joilla kirjaututaan opiskelijaliittymään.

Opiskelijaliittymään kirjautuminen

Opiskelijoilla on käytössään oma liittymä, jonka kautta omien opintojen etenemistä ja järjestelmään tehtyjä merkintöjä on mahdollista seurata. Opiskelijaliittymän kautta haetaan myös opintososiaalisia etuuksia.

Opiskelijaliittymän kirjautumislinkki löytyy sivuilta www.winnova.fi. (Valitse Hakijalle – Opiskelu WinNovassa – Opiskelun arkea.)

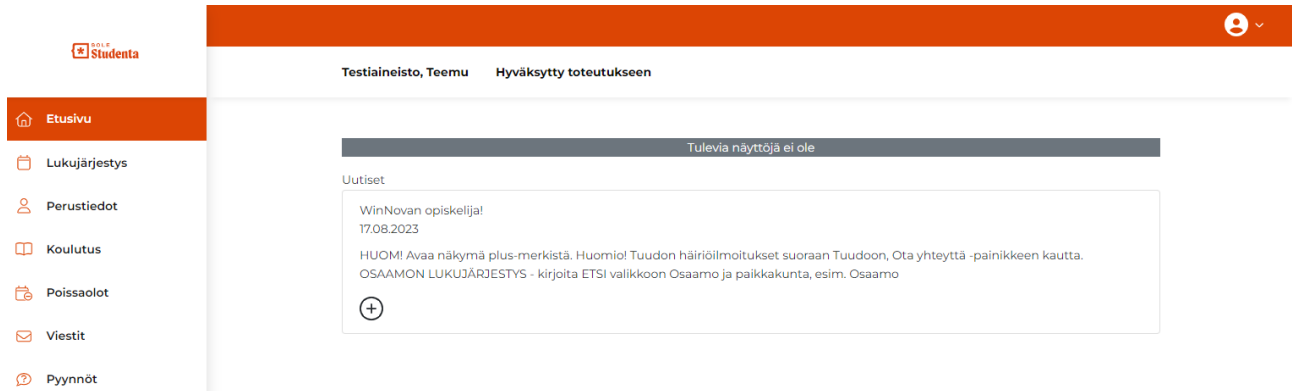
Huom. Pikalinkki ko. sivustolle löytyy jokaisen sivun alatunnisteesta ja se ohjautuu suoraan sovellussivustolle (→ [Opiskelijalle \(pikalinkit ym.\)](#))

Suora linkki opiskelijaliittymään <https://winnova-plus.solenovo.fi/studentgo/app/>

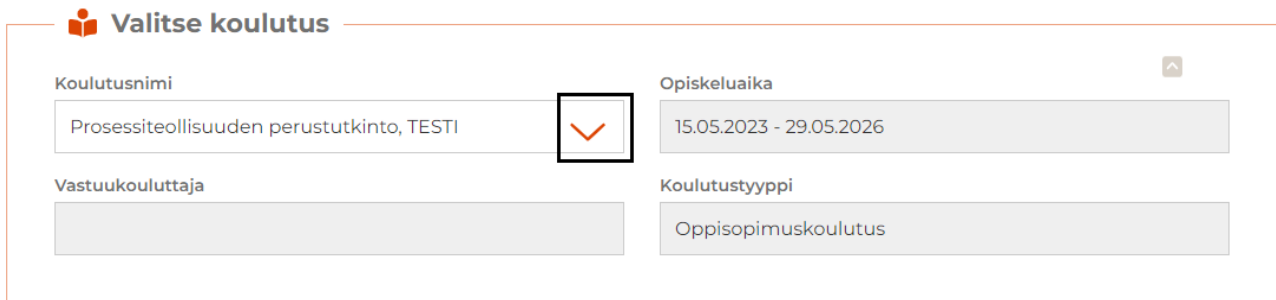
Kirjaudu Studentaan WinNovan **käyttäjätunnuksella**, joka on muotoa A12345 (iso A sekä numerokoodi). Salasana on sama, jolla kirjaututaan koulun koneille ja omaan sähköpostiin.

Opintososiaalisten etuuksien hakeminen

Kirjautumisen jälkeen avautuu opiskelijaliittymän etusivu. Opintososiaaliset etuudet löytyvät kohdasta **Koulutus** → **Opint.etuudet**.



1. Valitse vasemman reunan valikosta **Koulutus**.
2. **Valitse koulutus** kohdan **Koulutusnimi**-valikossa näkyy koulutus (tutkinto), jossa opiskelet. Jos olet kahdessa (tai useammassa) koulutuksessa eikä tässä näy sitä koulutusta (tutkintoa), mihin oppisopimus on tehty, avaa valikko ja vaihda koulutus oikeaksi.



3. Valitse **Opint. etuudet** ja aloita hakemuksen tekeminen **Lisää**-painikkeesta.

Koulutusrakenne **Opint. etuudet** Sopimukset Suoritusote Erityinen tuki

Opintososiaaliset etuudet

+ Lisää

Aihe	Alkupvm	Loppupvm	Sopimus
------	---------	----------	---------

Hakemuksella näkyy haettaviksi sovitut opintososiaaliset etuudet (päiväraha, perheavustus, matkakorvaus ja majoituskorvaus).

Jos etuutta ei näy, siihen ei ole oikeutta eikä sitä voi hakea.

Etuuksia haetaan takautuvasti, ei etukäteen.

4. Kirjoita **Aihe**-kenttään mistä olet laskua tekemässä, esim. ”lähipäivät”.
5. **Sopimus** kohdassa näkyy oletuksena sinulle laadittu sopimus (jos sopimuksia on laadittu kaksi tai useampia, tarkista, että kentässä näkyy oikea sopimus ja tarvittaessa vaihda kenttään sopimus, jota hakemus koskee).
6. **Alku-** ja **loppupvm**: merkitse aikaväli, jota hakemus koskee.

Opintososiaaliset etuudet

Aihe * Lähipäivät	Sopimus Oppisopimus 15.05.2023 - 30.06.2024
Alkupvm * 01.02.2024	Loppupvm * 29.02.2024

Jos opiskelijalle aiheutuu ansionmenetystä (työnantaja pidättää palkkaa) osaamisen hankkimisen ja/tai osoittamisen ajalta, hänellä on oikeus hakea päivärahaa (15 € päivältä).

7. Kirjoita **Päiväraha**-kenttään päivien lukumäärä ja **Selvitys**-kenttään päivämäärät.

Päiväraha 2	Selvitys 14.2. ja 28.2.
-----------------------	-----------------------------------

14/2000

Perheavustus on 17 € päivältä, jos on alle 18-vuotias huollettava lapsi.

8. Kirjoita **Perheavustus**-kenttään päivien lukumäärä (vastaa päiväraha päivien lukumäärää) ja **Selvitys**-kenttään päivämäärät ja nuorimman lapsen syntymäaika.

Perheavustus 2	Selvitys 14.2. ja 28.2., nuorimman lapsen syntymäaika 8.5.2021
--------------------------	--

53/2000

Matkakorvaus (0,33 €/km) voidaan maksaa, jos yhdensuuntainen matka tietopuoliseen koulutukseen (osaamisen hankkiminen ja/tai osoittaminen) on yli 10 km opiskelijan kotoa tai työpaikalta (oppivelvollisilla raja on 7 km). Opiskelijalla on oikeus matkakorvaukseen yhdeltä edestakaiselta matkalta viikossa. Matkakorvauksen maksamisesta sovitaan oppisopimuksen laatimisen yhteydessä.

9. **Matkakorvaus**-kentän voi jättää tyhjäksi ja **Selvitys**-kenttään kirjoitetaan matkareitti (katuosoitteet mistä – mihin).

Matkakorvaus (€)

Selvitys

14.2. katuosoitteet mistä - mihin (oma auto)
28.2. katuosoitteet mistä - mihin (juna)

85/2000

Majoituskorvaus on 8 € ja se voidaan maksaa, jos osaamisen hankkiminen tai osoittaminen edellyttää yöpymistä opiskelijan kodin tai työpaikan sijaintikunnan ulkopuolella.

10. Kirjoita **Majoituskorvaus**-kenttään summa ja **Selvitys**-kenttään opetuspäivien päivämäärät.

Majoituskorvaus (€)

Selvitys



28.2.2024

9/2000

11. Lopuksi **tallenna** hakemus.

12. Pääset tarkastelemaan ja tarvittaessa muokkaamaan tallentamaasi hakemusta avaamalla hakemus kynä-kuvakkeesta.

[+ Lisää](#)

Aihe	Alkupvm	Loppupvm	Sopimus	
Lähipäivät	01.02.2024	29.02.2024	Oppisopimus 15.05.2023 - 30.06.2024	 

Sopimukset-välilehdellä näkyy opiskelijalle tehdyt koulutus- ja oppisopimukset.

[Koulutusrakenne](#)[Opint. etuudet](#)[Sopimukset](#)[Suoritusote](#)[Erytynen tuki](#)

Sopimukset

Tyyppi	Alkamispvm	Päätymispvm	Työnantaja	
Oppisopimus	15.05.2023	30.06.2024	Palvelut Oy	